



SPINA per prelievo terra

È un sistema semplice e sicuro per collegarsi alla terra dell'impianto elettrico. La spina è europea del tipo Schuko, in ABS colore giallo.

7804.874

Spina prelievo terra
2 boccole femmina 4mm + 1 bottone maschio 10mm

EBP nodo di terra

Il nodo di terra EBP (Earth Bonding Point) viene utilizzato sui tavoli dell'area EPA per collegare insieme il piano di lavoro, il pavimento ed il bracciale.

Ogni ingresso dell'EBP ha in serie un resistore da 1MΩ e il cavetto in uscita, lungo 2 metri, deve essere collegato a terra.

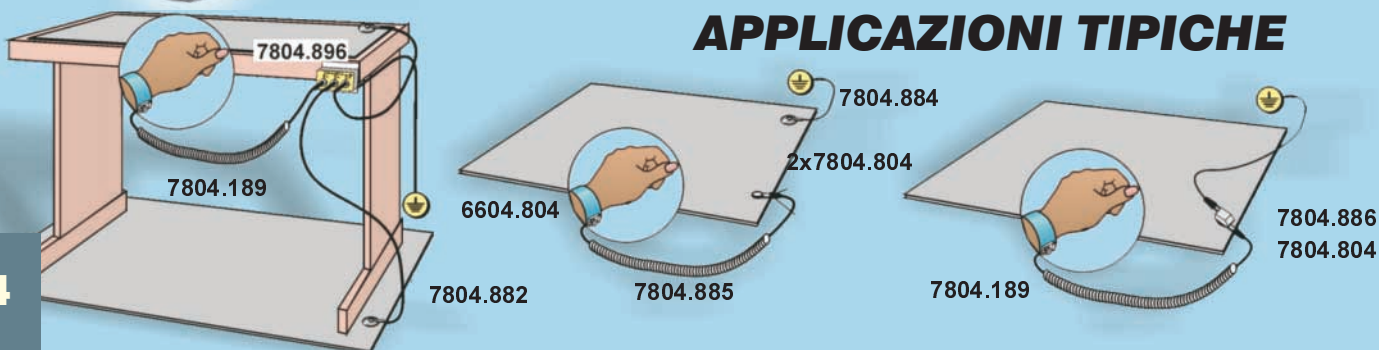
- 7804.896 EBP BOX con 3 boccole femmina Φ4mm con anello di protezione
- 7804.898 EBP BAR con 3 boccole femmina Φ4mm con anello di protezione
- 7804.899 EBP BAR con 3 bottoni maschi Φ10mm




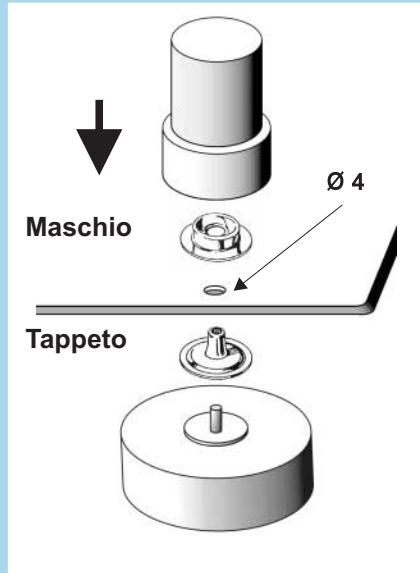
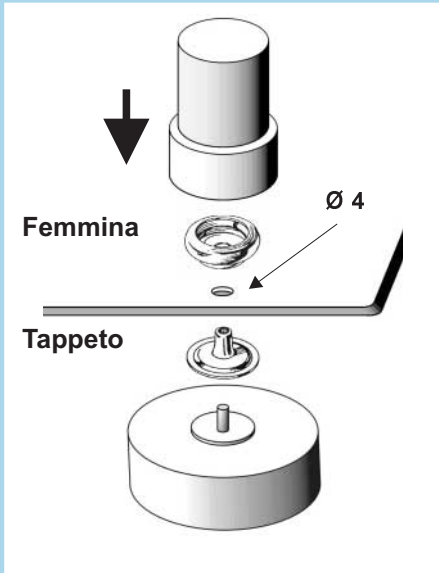
CAVETTI DI TERRA

7804.876		maschio 10mm	1,8m	R=1MΩ	
7804.878		maschio 10mm	0,15m	R=0 Ω	
7804.880		maschio 10mm	4m	R=1MΩ	
7804.882		maschio 10mm	4m	R=1MΩ	
7804.883		femmina 10mm	3m	R=1MΩ	
7804.866		femmina 10mm	3m	R=0Ω	
7804.884		femmina 10mm	3m	R=1MΩ	
7804.885		femmina 10mm	3m	R=1MΩ	
7804.886		femmina 10mm	3m	R=1MΩ	

APPLICAZIONI TIPICHE



CONNESSIONI PER TAPPETI



7804.803 Bottone femmina Φ 10mm (2 parti)
 7804.809 Coppia punzoni per montaggio F
 7804.804 Bottone maschio Φ 10mm (2 parti)
 7804.805 Coppia punzoni per montaggio M

7804.811 Torchiello per ribaditura
 (Punzoni da acquistare a parte)
 Dimensioni: 90 x 180 x 320mm
 Peso: 3 Kg

7804.870



7804.815
 Maschio Φ 10mm



7804.814
 Femmina Φ 10mm

7804.818



Maschio

7804.819



Maschio
 Femmina

7804.796



Femmina
 Maschio

7804.797



Maschio
 Femmina

7804.816



7804 816

BOTTONE femmina Φ 10mm
 con capocorda rosso a crimpare
 (per cavi 0,25 -1,5mm²)

7804.817



7804 817

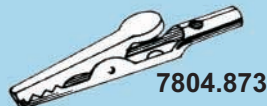
BOTTONE maschio Φ 10mm
 con capocorda rosso a crimpare
 (per cavi 0,25 -1,5mm²)



7804.872

7804 872

BANANA Φ 4mm



7804.873

7804 873

PINZA a coccodrillo per banana Φ 4mm